



Modelo Model	P6P4RGBMS	P6P4RGBSS	P6P4RGBMP	P6P4RGBSP
Tipo de instalación Installation type	Superficie o desmontable Surface or removable		Colgante Ganging	
Potencia Power	40W		40W	
Tensión de entrada Input voltage	230V		230V	
Frecuencia Frequency	50Hz		50Hz	
Ángulo Angle	150°		150°	
Dimensiones Size	595x595x60mm		595x595x60mm	
Temperatura de color Color temperature	RGB		RGB	
Control	Mando a distancia Remote control	Esclavo, entrada de señal Slave, input signal	Mando a distancia Remote control	Esclavo, entrada de señal Slave, input signal
IP	40		40	



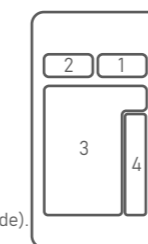
Todos nuestros productos con salida a cable, incluyen conexiones rápidas **WAGO** para facilitar, mejorar y agilizar la instalación.



Disponibles otros sistemas de control. Consúltanos.

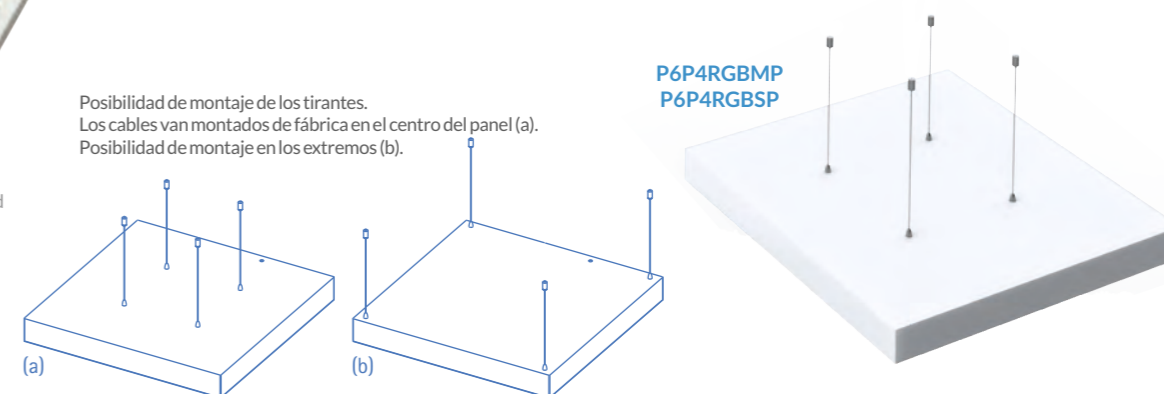
Funcionamiento del mando.

- Encendido y apagado.
- Subir o bajar la iluminación del LED.
- 16 colores seleccionables fijos.
- Modos automáticos de cambio.
 - Salto entre 7 colores.
 - Parpadeo en color blanco.
 - Cambio suave entre 7 colores.
 - Cambio entre colores básicos (Rojo, Azul, Verde).




Mando incluido
Remote control included

Posibilidad de montaje de los tirantes.
Los cables van montados de fábrica en el centro del panel (a).
Posibilidad de montaje en los extremos (b).



RGB



COLORES.

Cree estancias impresionantes, ambientes diferentes y variables. Multitud de posibilidades con el panel 600x600 RGB. El modelo M (master) se comanda mediante el mando a distancia mientras que el modelo S (esclavo) sigue sus órdenes. Este producto ofrece un sinfín de posibilidades.

COLOURS.

Create stunning rooms, different and variable environments. Many possibilities with 600x600 RGB panel. Model M (master) is commanded by remote control while model S (slave) follows his orders. This product offers endless possibilities.

PANEL LED 600x600 RGB



Vídeos demostrativos:
www.pritec.com/videos

